

# フレイアクリニック利用経験者 に対するアンケート調査概要

令和6年2月

# 1 調査の概要

## 1.1 調査の目的

医療脱毛に関する情報をまとめることで、目的に沿った正しい情報の提供を目指しております。

そのために公式サイトや直接の問い合わせから得た情報に加え、第三者からの調査情報を元に作成しています。

## 1.2 調査の対象

[クラウドワークス](#)にて、実際にフレイアクリニックを利用されている方、利用したことがある方を対象に調査した。

## 1.3 調査期間

2024年01月28日～2024年02月10日

## 1.4 調査項目

回答者の年齢、性別を確認した上で下記の質問事項を調査した。

- フレイアクリニックでの医療脱毛に満足していますか？
- フレイアクリニックでの接客はどうでしたか？
- フレイアクリニックの予約の取りやすさはどうですか？
- 他の人にフレイアクリニックの医療脱毛をおすすめしたいと思えますか？

## 1.5 調査結果の活用

利用者の統計データとしての活用。

## 1.6 調査の実施状況

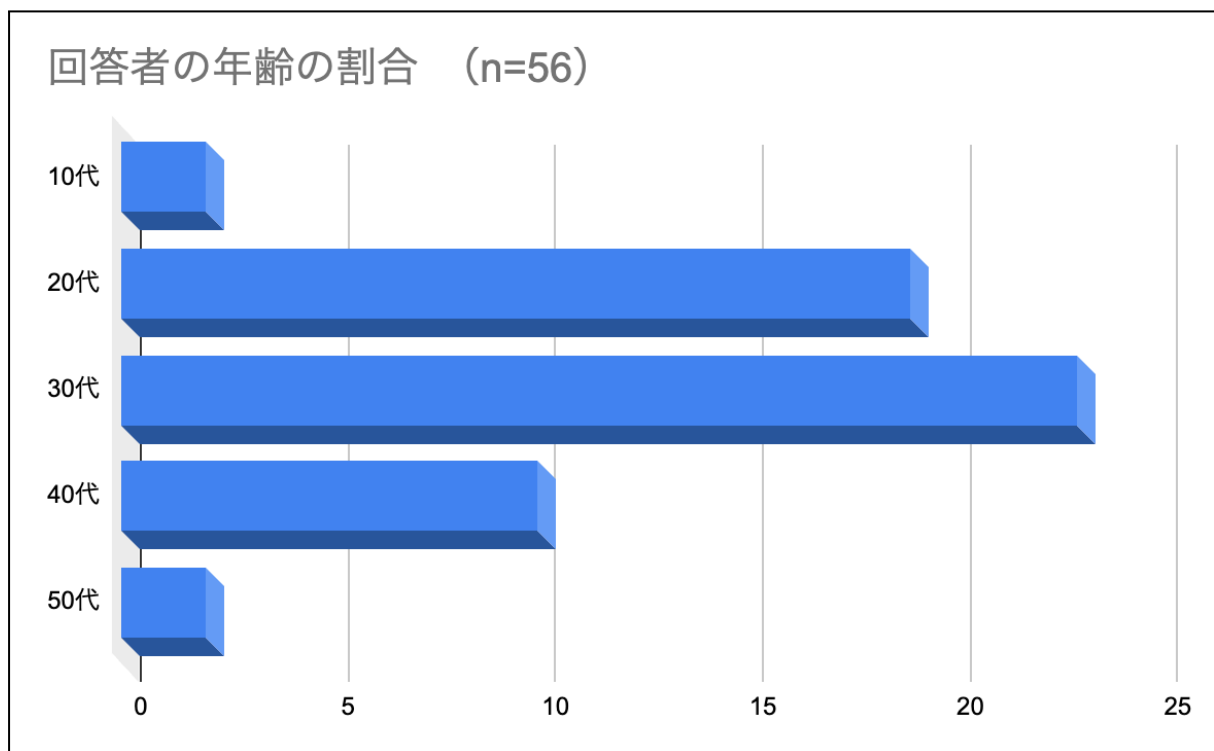
2024年02月10日時点で56名が回答。

## 2 調査結果

### 2.1 調査実施状況について

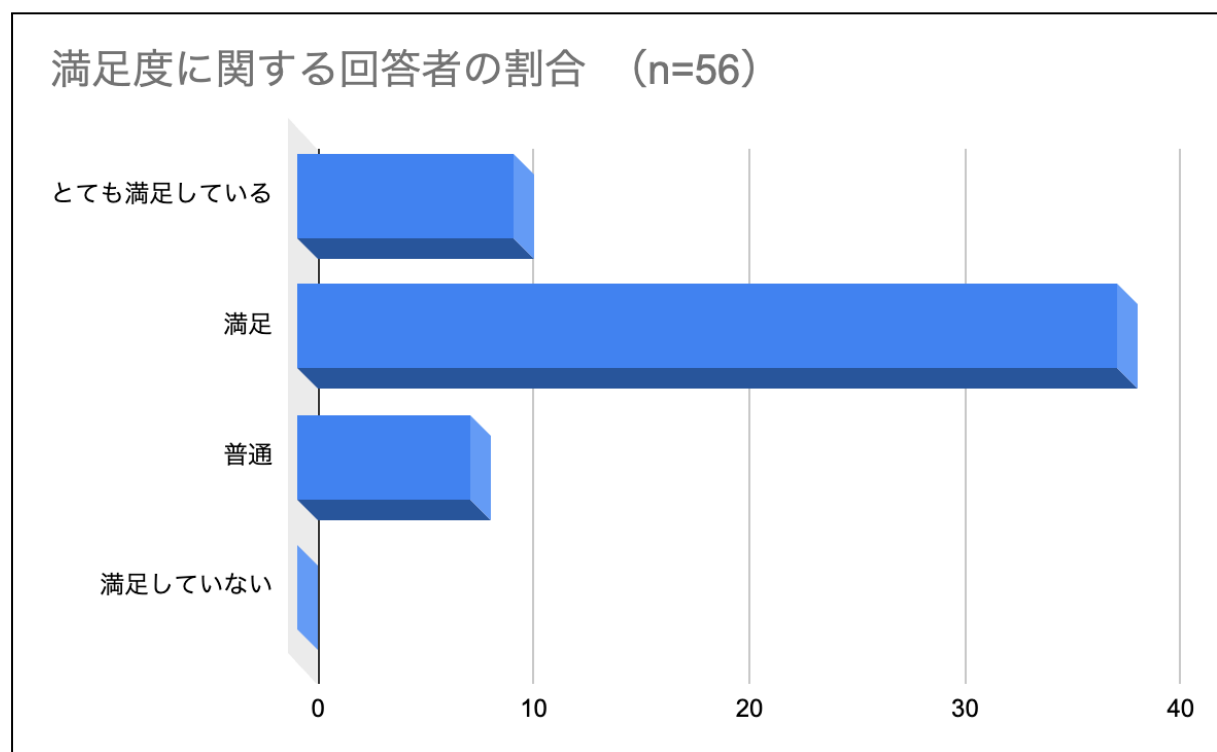
#### 回答者の年齢の割合

|     | 回答者 (n=56) |        |
|-----|------------|--------|
|     | 件数         | 割合     |
| 10代 | 2          | 3.57%  |
| 20代 | 19         | 33.93% |
| 30代 | 23         | 41.07% |
| 40代 | 10         | 17.86% |
| 50代 | 2          | 3.57%  |



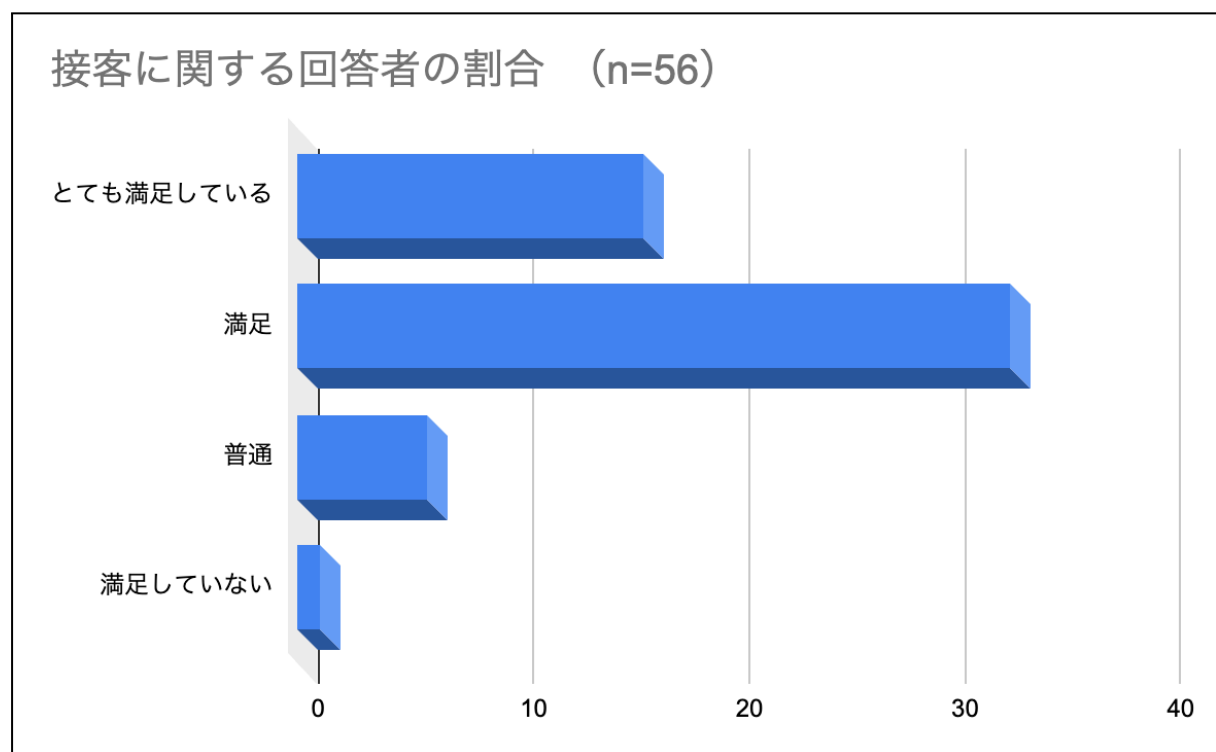
### フレイアクリニックの満足度に関する回答者の割合

|           | 回答者 (n=56) |        |
|-----------|------------|--------|
|           | 件数         | 割合     |
| とても満足している | 10         | 17.86% |
| 満足        | 38         | 67.86% |
| 普通        | 8          | 14.29% |
| 満足していない   | 0          | 0.00%  |



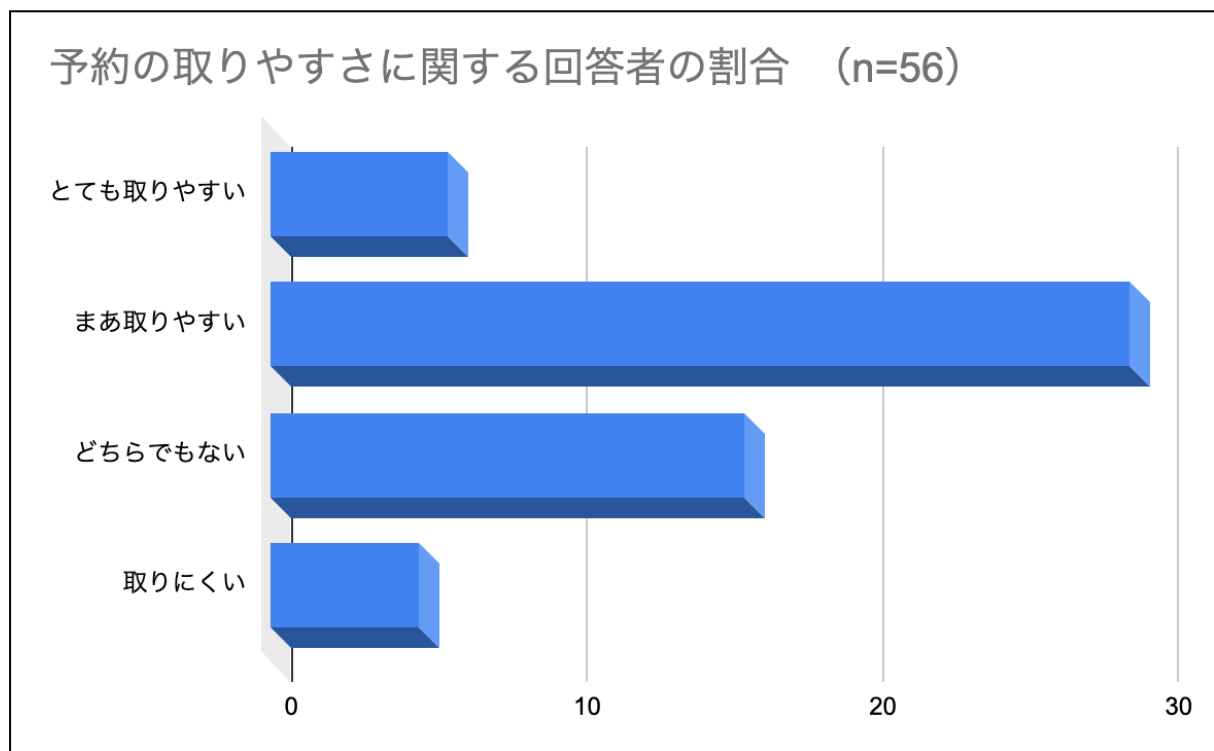
## フレイアクリニックの接客に関する回答者の割合

|           | 回答者 (n=56) |        |
|-----------|------------|--------|
|           | 件数         | 割合     |
| とても満足している | 16         | 28.57% |
| 満足        | 33         | 58.93% |
| 普通        | 6          | 10.71% |
| 満足していない   | 1          | 1.79%  |



### フレイアクリニックの予約の取りやすさに関する回答者の割合

|          | 回答者 (n=56) |        |
|----------|------------|--------|
|          | 件数         | 割合     |
| とても取りやすい | 6          | 10.71% |
| まあ取りやすい  | 29         | 51.79% |
| どちらでもない  | 16         | 28.57% |
| 取りにくい    | 5          | 8.93%  |



他の人にフレイアクリニックの医療脱毛をおすすめしたいかという設問に対する回答者の割合

|         | 回答者 (n=56) |        |
|---------|------------|--------|
|         | 件数         | 割合     |
| とても思う   | 14         | 25.00% |
| まあ思う    | 33         | 58.93% |
| どちらでもない | 9          | 16.07% |
| 思わない    | 0          | 0.00%  |

