

ミラクリニック利用経験者 に対するアンケート調査概要

令和6年3月

1 調査の概要

1.1 調査の目的

医療脱毛に関する情報をまとめることで、目的に沿った正しい情報の提供を目指しております。

そのために公式サイトや直接の問い合わせから得た情報に加え、第三者からの調査情報を元に作成しています。

1.2 調査の対象

[クラウドワークス](#)にて、実際にミラクリニックを利用されている方、利用したことがある方を対象に調査した。

1.3 調査期間

2024年03月08日～2024年03月22日

1.4 調査項目

回答者の年齢、性別を確認した上で下記の質問事項を調査した。

- ミラクリニックでの医療脱毛に満足していますか？
- ミラクリニックでの接客はどうでしたか？
- ミラクリニックの予約の取りやすさはどうですか？
- 他の人にミラクリニックの医療脱毛をおすすめしたいと思いますか？

1.5 調査結果の活用

利用者の統計データとしての活用。

1.6 調査の実施状況

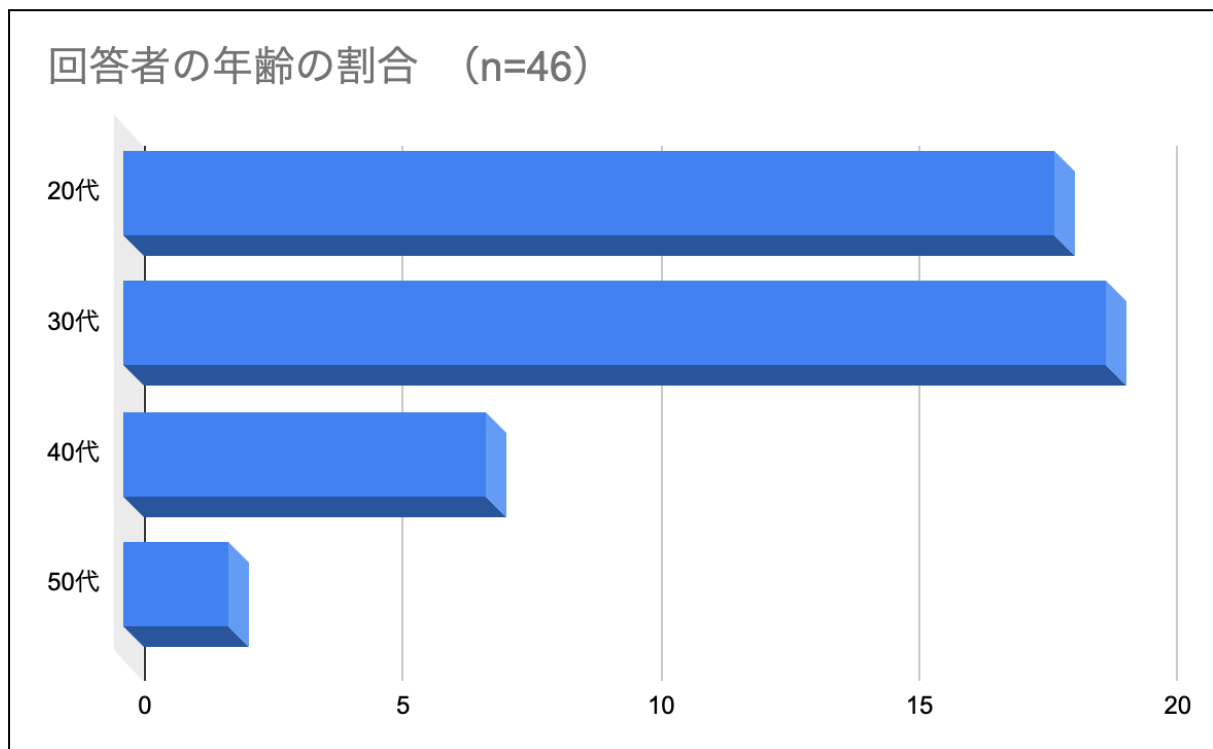
2024年03月22日時点で60名が回答（内、他クリニック利用者だった14名の回答を除き、46名分の回答を統計データとして活用）。

2 調査結果

2.1 調査実施状況について

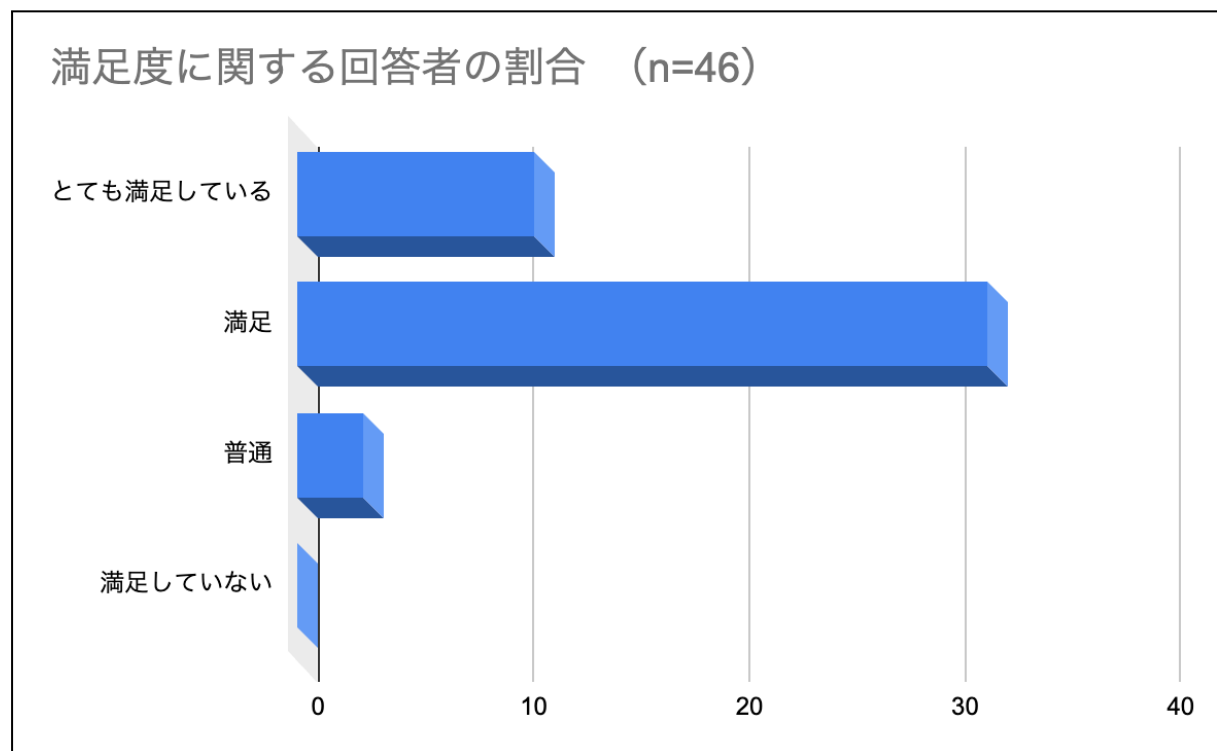
回答者の年齢の割合

	回答者 (n=46)	
	件数	割合
20代	18	39.13%
30代	19	41.30%
40代	7	15.22%
50代	2	4.35%



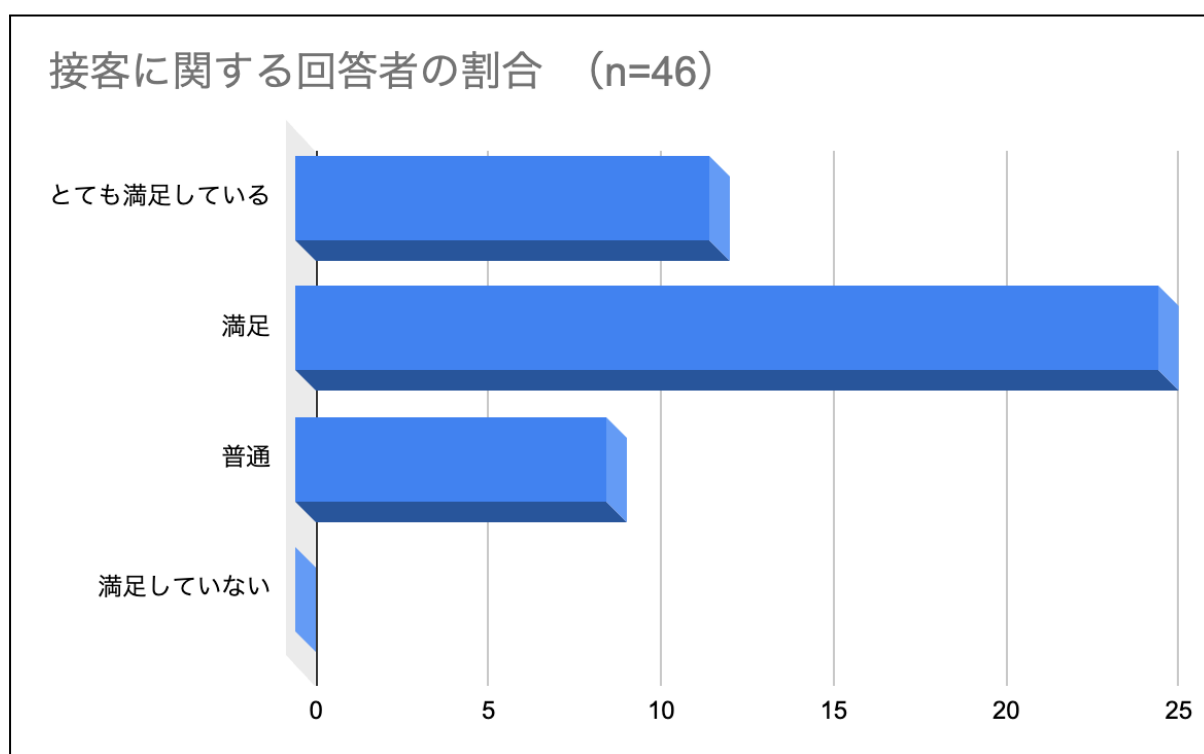
ミラクリニックの満足度に関する回答者の割合

	回答者 (n=46)	
	件数	割合
とても満足している	11	23.91%
満足	32	69.57%
普通	3	6.52%
満足していない	0	0.00%



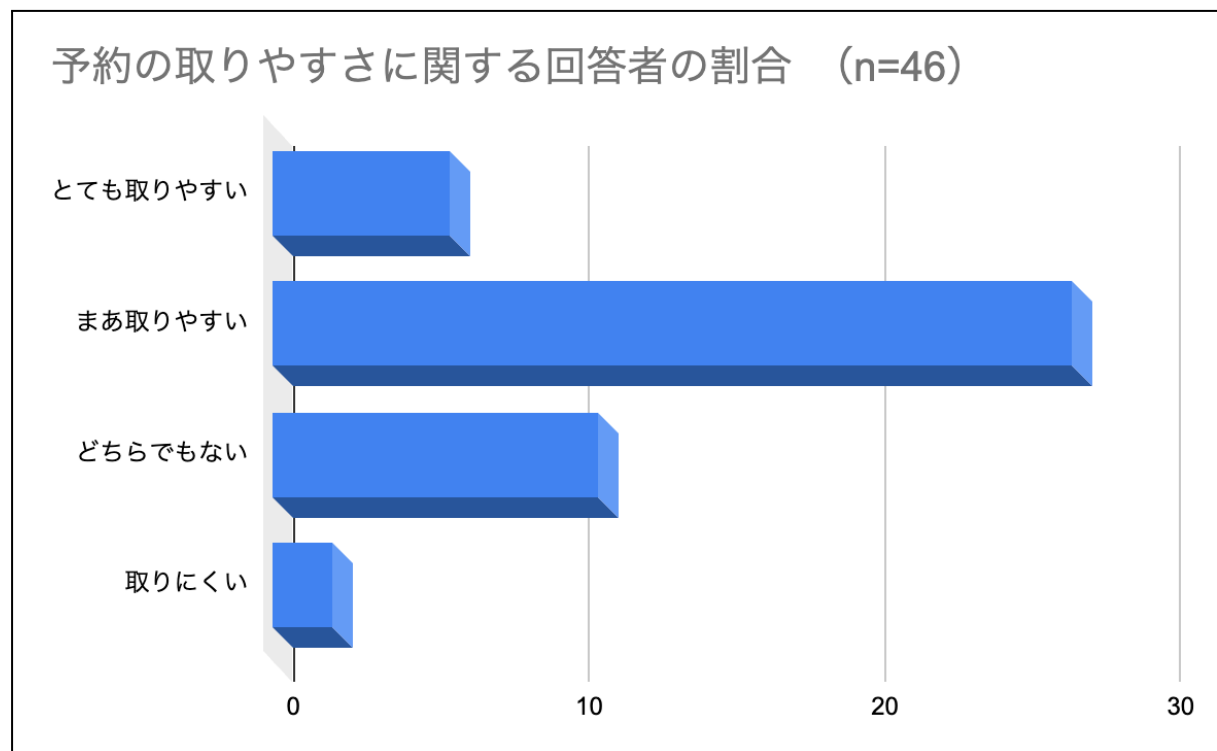
ミラクリニックの接客に関する回答者の割合

	回答者 (n=46)	
	件数	割合
とても満足している	12	26.09%
満足	25	54.35%
普通	9	19.57%
満足していない	0	0.00%



ミラクリニックの予約の取りやすさに関する回答者の割合

	回答者 (n=46)	
	件数	割合
とても取りやすい	6	13.04%
まあ取りやすい	27	58.70%
どちらでもない	11	23.91%
取りにくい	2	4.35%



他の人にミラクリニックの医療脱毛をおすすめしたいかという設問に対する回答者の割合

	回答者 (n=46)	
	件数	割合
とても思う	9	19.57%
まあ思う	27	58.70%
どちらでもない	8	17.39%
思わない	2	4.35%

