

# エミナルクリニック利用経験者 に対するアンケート調査概要

令和5年12月

# 1 調査の概要

## 1.1 調査の目的

医療脱毛に関する情報をまとめることで、目的に沿った正しい情報の提供を目指しております。

そのために公式サイトや直接の問い合わせから得た情報に加え、第三者からの調査情報を元に作成しています。

## 1.2 調査の対象

[クラウドワークス](#)にて、実際にエミナルクリニックを利用されている方、利用したことがある方を対象に調査した。

## 1.3 調査期間

2023年11月18日～2023年12月01日

## 1.4 調査項目

回答者の年齢、性別を確認した上で下記の質問事項を調査した。

- エミナルクリニックでの医療脱毛に満足していますか？
- エミナルクリニックでの接客はどうでしたか？
- エミナルクリニックの予約の取りやすさはどうですか？
- 他の人にエミナルクリニックの医療脱毛をおすすめしたいと思えますか？

## 1.5 調査結果の活用

利用者の統計データとしての活用。

## 1.6 調査の実施状況

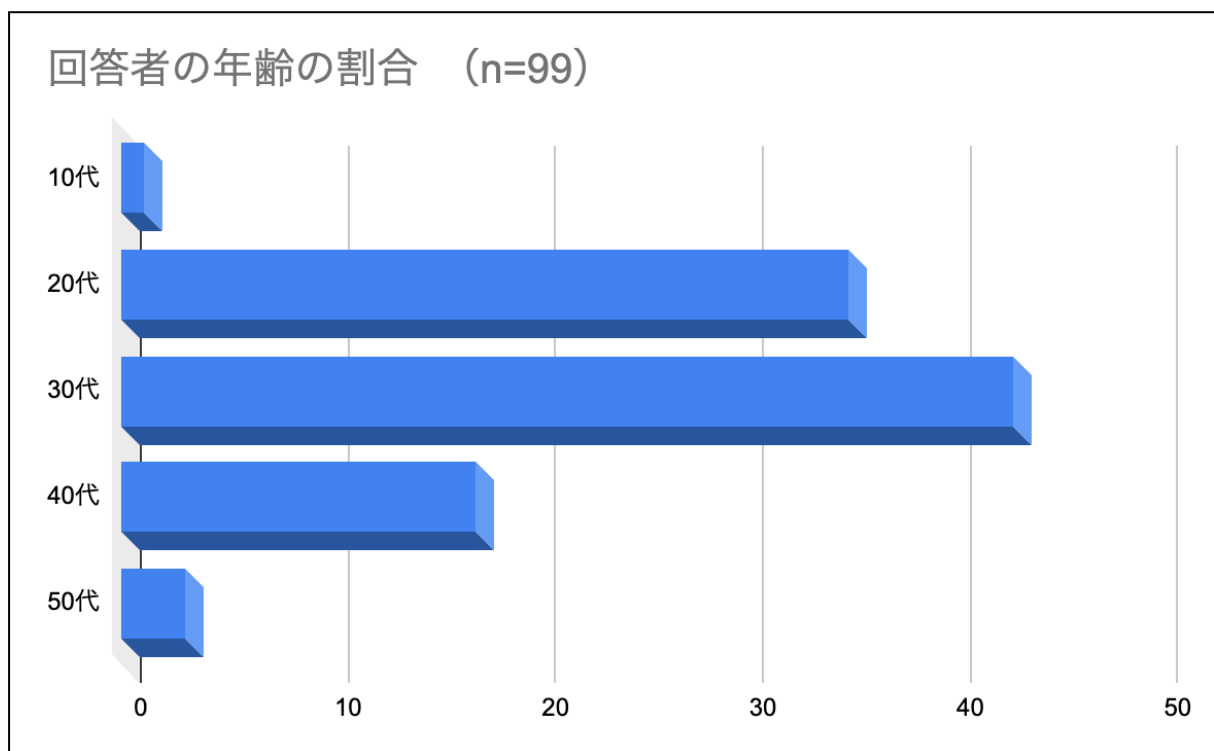
2023年12月01日時点で99名が回答。

## 2 調査結果

### 2.1 調査実施状況について

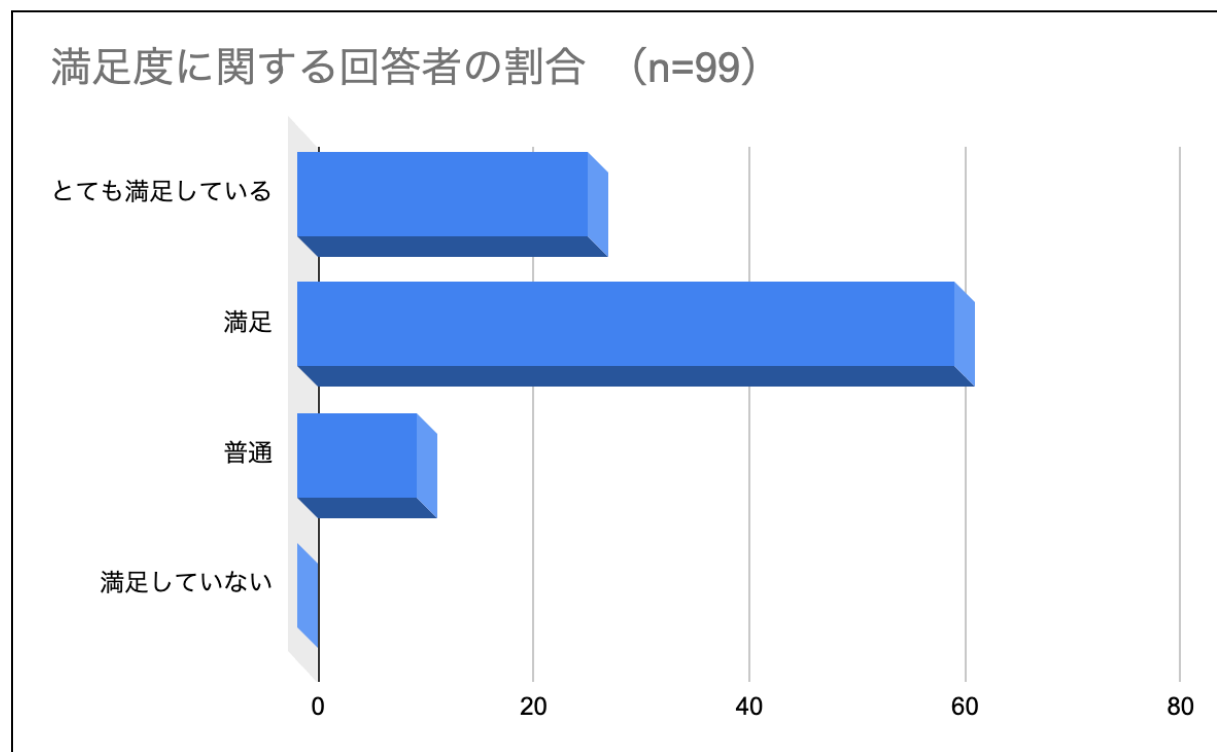
#### 回答者の年齢の割合

	回答者 (n=99)	
	件数	割合
10代	1	1.01%
20代	35	35.35%
30代	43	43.43%
40代	17	17.17%
50代	3	3.03%



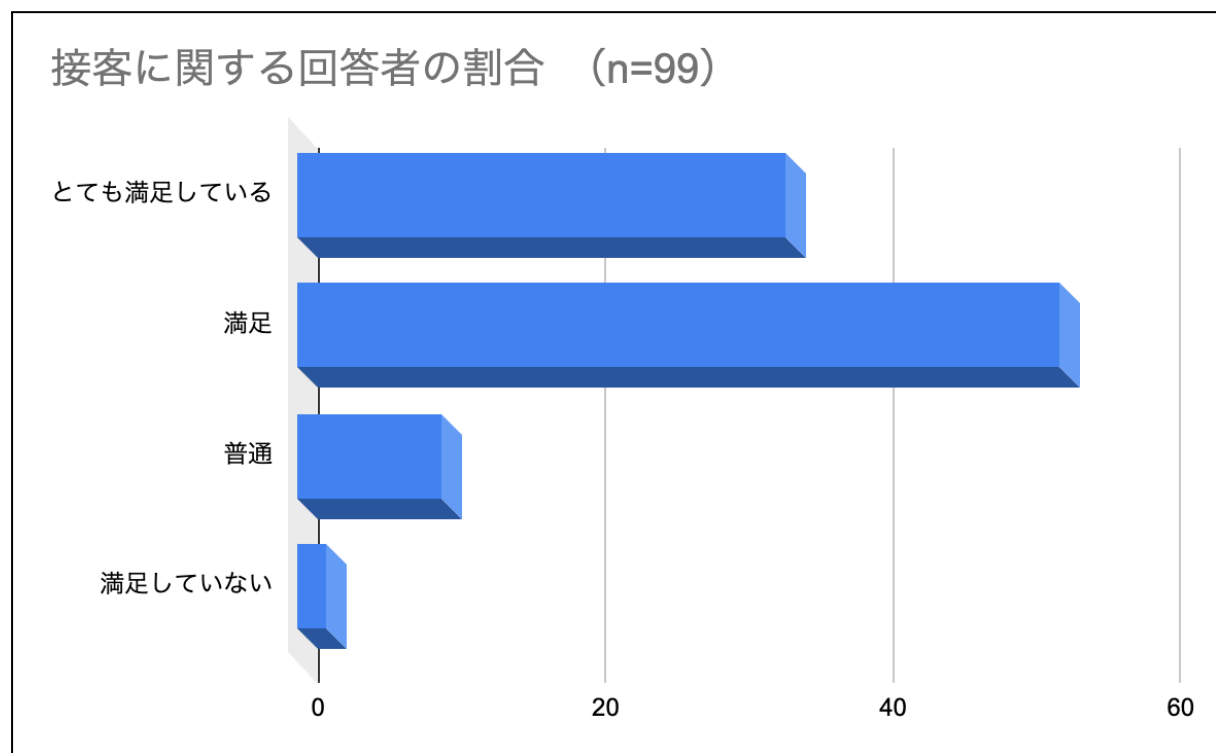
### エミナルクリニックの満足度に関する回答者の割合

	回答者 (n=99)	
	件数	割合
とても満足している	27	27.27%
満足	61	61.62%
普通	11	11.11%
満足していない	0	0.00%



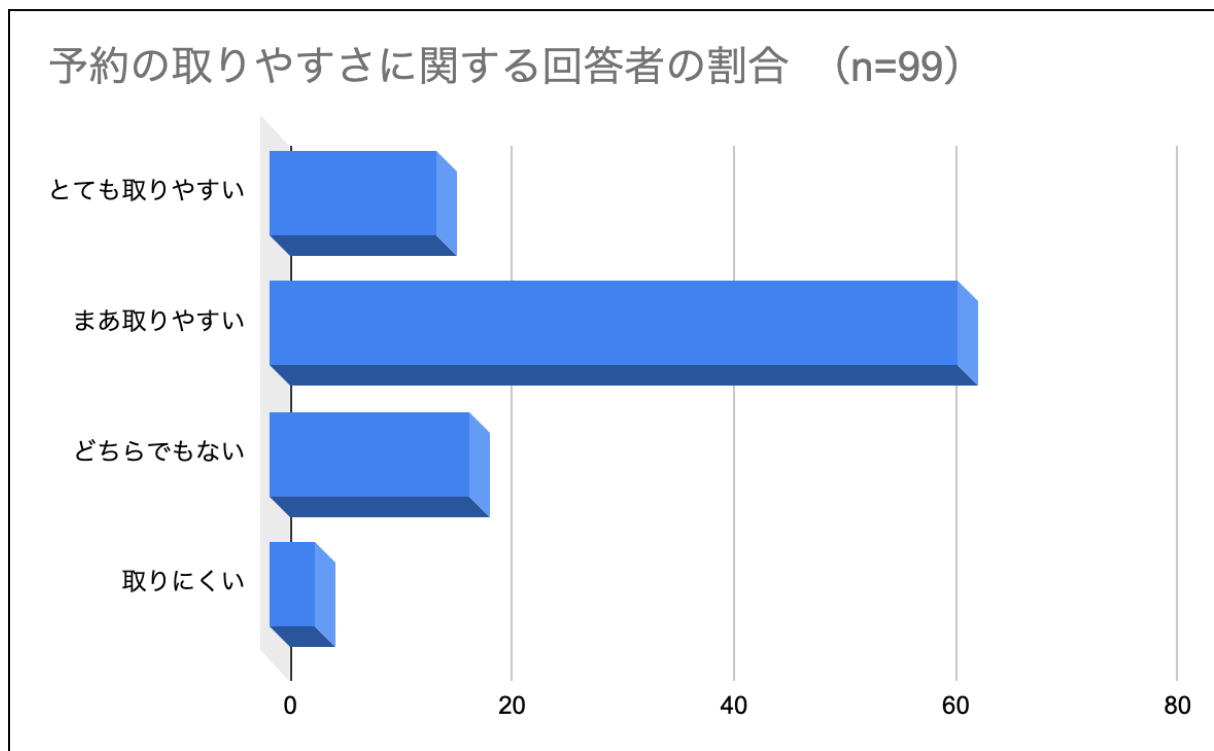
## エミナルクリニックの接客に関する回答者の割合

	回答者 (n=99)	
	件数	割合
とても満足している	34	34.34%
満足	53	53.54%
普通	10	10.10%
満足していない	2	2.02%



### エミナルクリニックの予約の取りやすさに関する回答者の割合

	回答者 (n=99)	
	件数	割合
とても取りやすい	15	15.15%
まあ取りやすい	62	62.63%
どちらでもない	18	18.18%
取りにくい	4	4.04%



他の人にエミナルクリニックの医療脱毛をおすすめしたいかという設問に対する回答者の割合

	回答者 (n=99)	
	件数	割合
とても思う	32	32.32%
まあ思う	57	57.58%
どちらでもない	10	10.10%
思わない	0	0.00%

